契約企業様専用・宿泊予約のご利用方法

1,企業IDと企業パスワードの登録

①札幌ガーデンパレスホームページにアクセス
（URL　http://www.hotelgp-sapporo.com/）
JPカード会員登録済みの方はこちらのボタンをクリック



まずはホテルホームページ下段　をクリック



宿泊を希望するガーデンパレスを選択
次に登録フォームをクリック



③企業IDと企業パスワードを入力します。

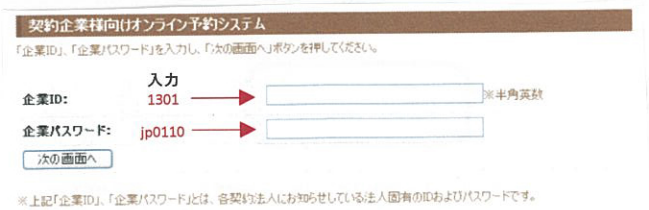

2,宿泊先へ個人情報の登録

④企業毎の個人情報登録画面が表示され会員（個人）登録をします。
ここで任意の個人ＩＤ（メールアドレス）、パスワードを取得します。

1の①の企業会員用フォームへをクリック
宿泊ガーデンパレスを始めて利用する場合は
始めてのご利用の方ユーザー登録へをそれぞれクリック



⑤会員登録の完了です。



3,宿泊予約　1の①の企業会員用フォームをクリック

⑥再度ホテルホームページにアクセスし企業・オフィス会員ボタンをクリック



⑦ここで任意で登録したメールアドレス・パスワードを入力します。

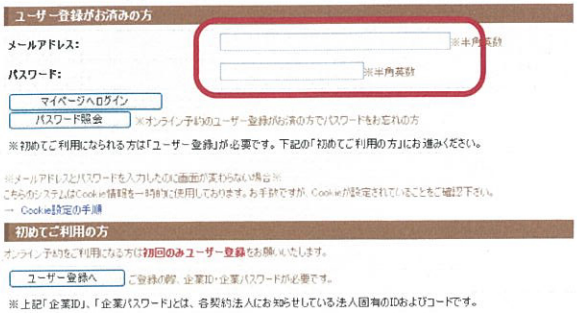

⑧契約企業様専用宿泊予約ページが開きます。

このシステムはCookie情報を一時的に使用しております。お手数ですが、設定の確認及び手順につきましては、別紙Cookieに関する設定方法をご確認下さい。